


SWEDFUEL

Välkomna till
Swedfuel Europe AB

Att använda och logga tankningar via den
mobilen appen/hemsidan



- Appen/hemsidan nås via: www.tanka.swedfuel.com

Välj att spara sidan som "bokmärke på hemskärmen" i telefonen/surfplatta så dyker den upp likt en app som snabbblänk

- Logga in med ert användarnamn, samt lösenord
- Lösenordet kan ändras via menyn i appen senare, alternativt av oss på Swedfuel som administratör
- Det är av yttersta vikt att all tankning loggas **omgående** efter tankning och görs korrekt.

Eventuellt missbruk eller slarv med loggning kan resultera i att ert konto blir avstängt

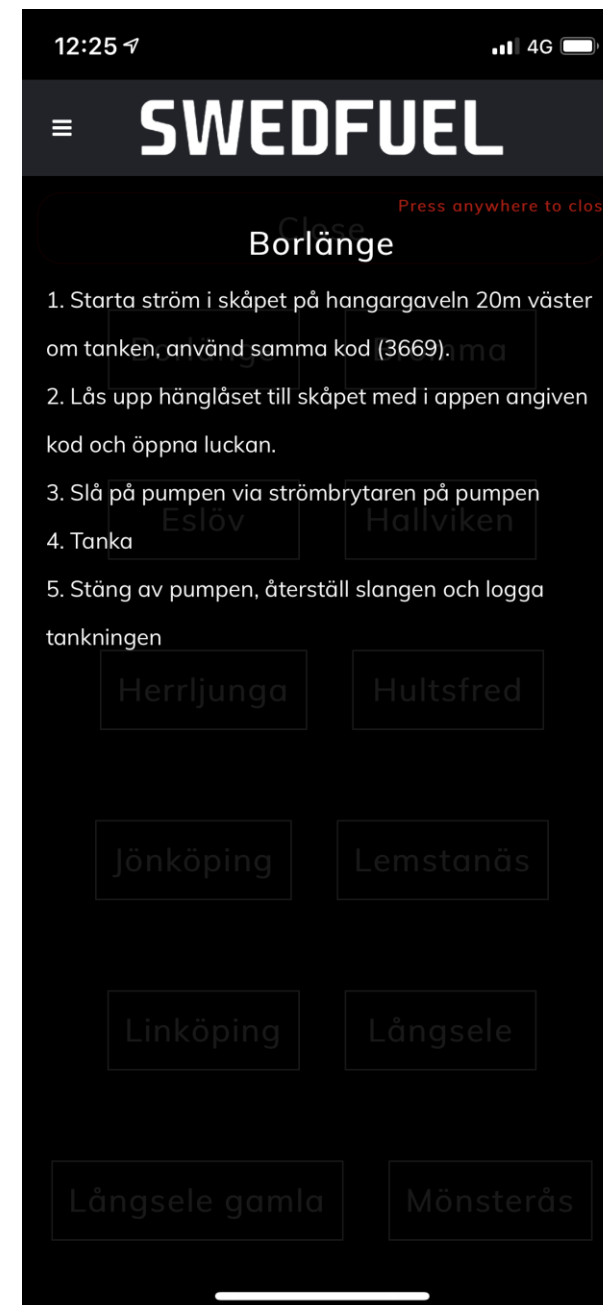
På samtliga av våra tankstationer skall det finnas en liten brandsläckare i skåpet, material för uppsugning av mindre spill, glasburk för bränsledränering samt en 5L plastdunk/tratt för att hålla över daglig dränering

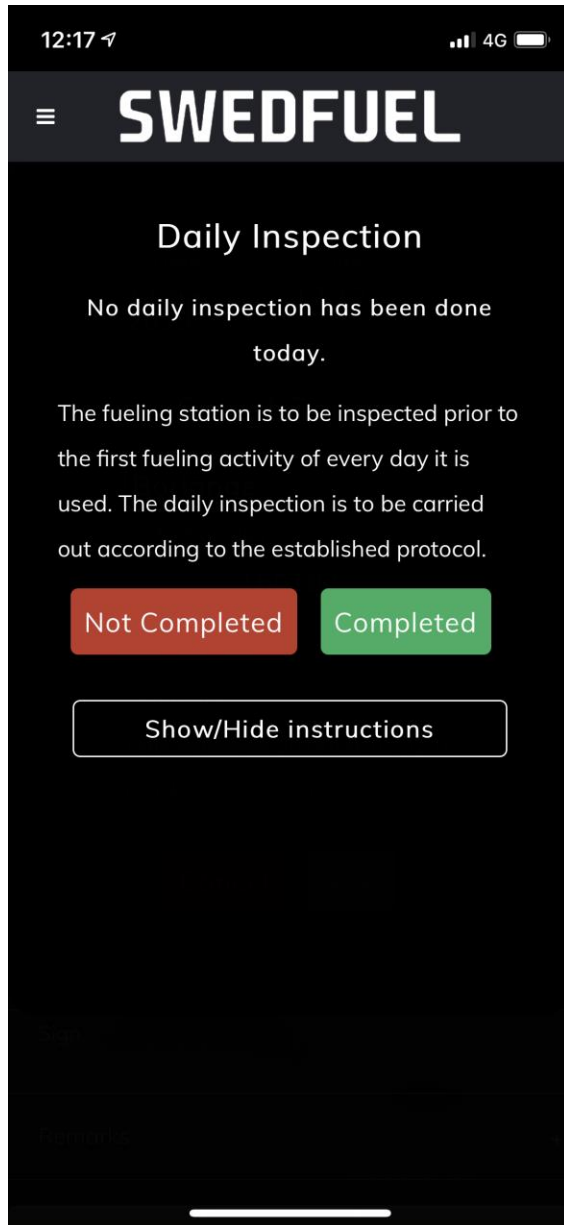
Saknas något eller förbrukas, rapportera gärna in till oss så att vi kan fylla på vid tillfälle



Nu visas huvudsidan där samtliga våra tankar går att välja

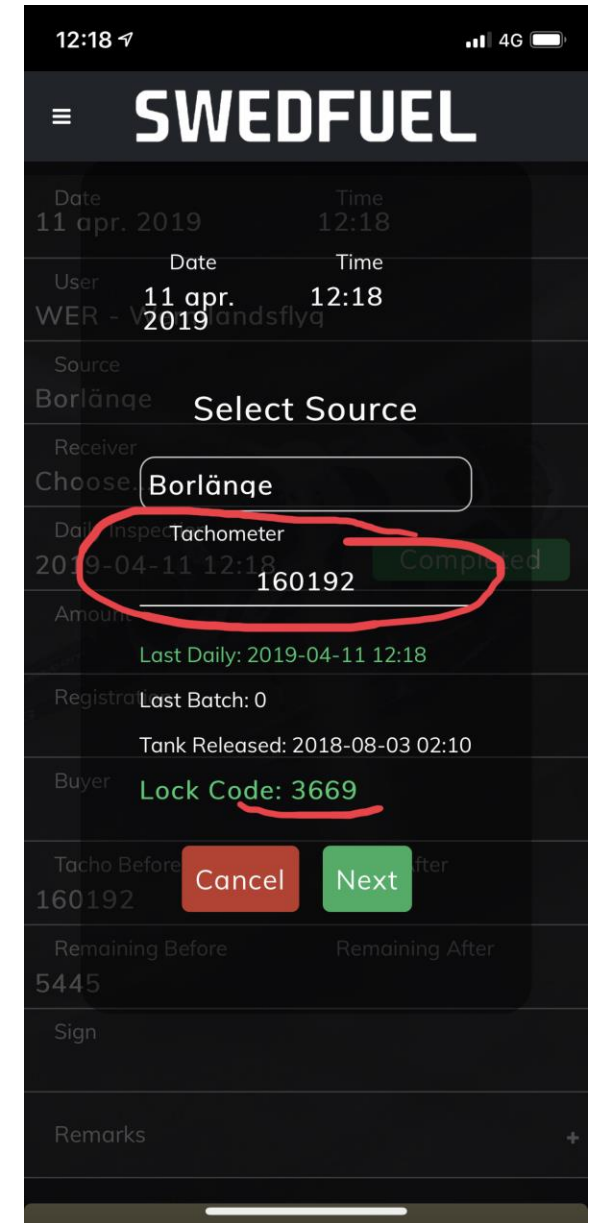
- Är man osäker på hur själva tanken fungerar, el startas eller dylikt finns ett hjälpavsnitt markerat med rött. Klicka där och välj den tank ni undrar över för instruktioner.
- Annars klickar ni på den tank ni ska tanka ifrån och följer stegen på nästkomande sida.

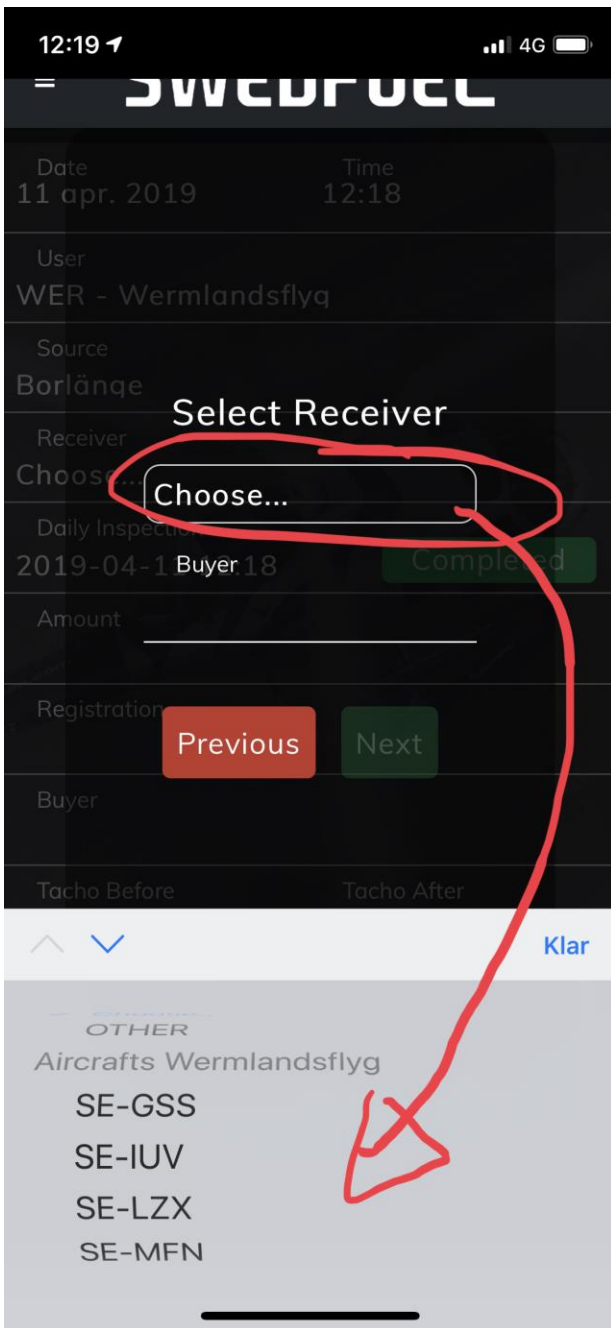




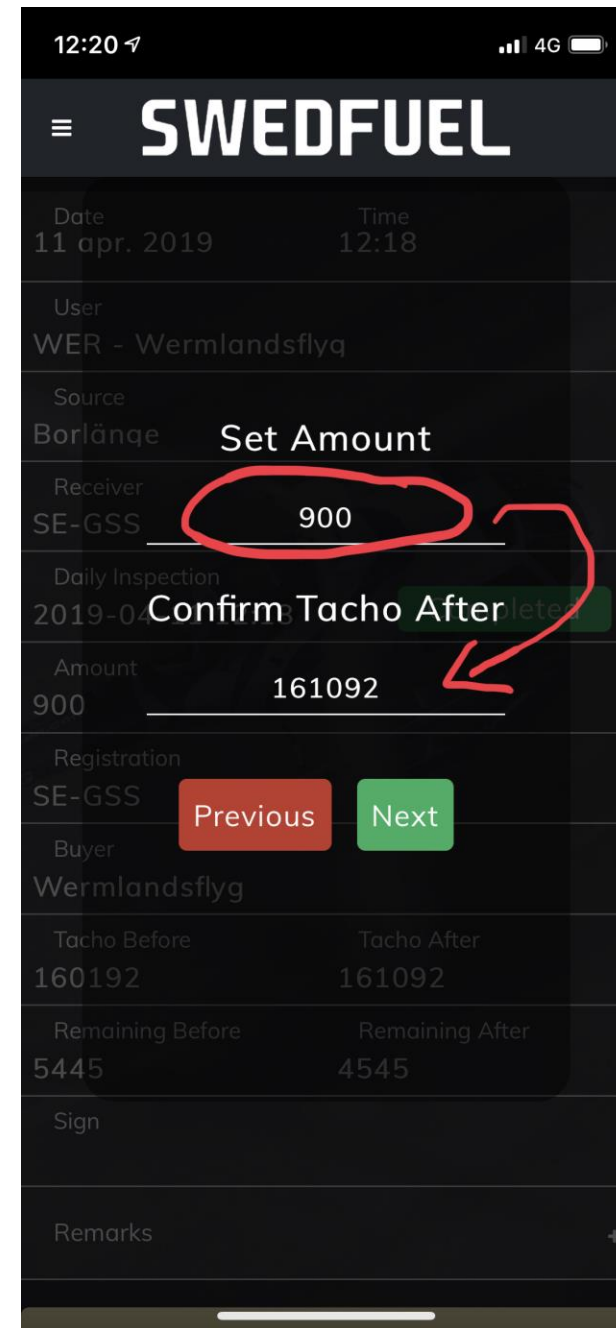
Om ni är först för dagen ska en enklare daglig utföras.

- Dränera en mindre mängd bränsle i glasburken från bottenkranen på filtret för visuell inspektion. Häll sedan i plastdunk
- Tryck på "completed" för att gå vidare
- Dubbelkolla att mätarställningen stämmer innan tankning påbörjas. Skulle den inte stämma får ni mata in den aktuella manuellt genom att klicka i fältet.





- Tryck i fältet "choose" och välj er maskin i scrollistan
- Tryck på "next"



- Fyll i antal liter tankat
- Mätarställning fylls i automatiskt men dubbelkolla att den stämmer överrens med räkneverket
- Tryck "next"

12:22 4G

SWEDFUEL

Summary

Please make sure that the information below is correct:

Time: 2019-04-11 12:22

Refuel from:	Refuel Into:
Borlänge	SE-GSS
Tacho Before	Buyer:
160192	Wermlandsflyg
Tacho After:	Amount:
161092	900

WER - Wermlandsflyg

Your Sign:

Remarks +

Previous Confirm

Viktigt!

- Denna skärm är en summering av tidigare inskrivna uppgifter. Dubbelkolla att denna stämmer. Mätarställning innan/efter, antal liter tankat, rätt maskin osv.
- Om något inte stämmer kan ni gå tillbaka med knappen "previous" och korrigera
- Skriv in ditt namn under "Your sign"
- Bekräfta tankningen och att alla uppgifter stämmer med knappen "confirm"

Återställ ordningen, häng tillbaka slangen och lås tankskåpet med hänglåset